






 PROTEÇÃO FACIAL

**SUPOORTE PARA PROTETOR FACIAL -
SUSPENSÃO DE PINOS**

CONTEÚDO

SKU	01
PORTUGUÊS	
Características	02
Instruções de montagem e ajuste	02
Instruções de limpeza	02

SKU

902438	Soporte Para Protector Facial Con Arnés Standard	 Argentina
902438	Suporte para Protetor Facial - Suspensão De Pinos	 Brasil
902438	Soporte Para Protector Facial Con Arnés Standard	 Chile
902438	Soporte Para Protector Facial Con Arnés Standard	 México
902438	Soporte Para Protector Facial Con Arnés Standard	 Perú

CARACTERÍSTICAS

- Projetado para montar diferentes tipos de protetores faciais (viseiras malha) e usá-lo individualmente.
- Desenhado para montar diferentes tipos de telas faciais (visores malhas) e usar-lo individualmente;
- Indicado para atividades onde NÃO é requerida proteção da cabeça;
- Sistema articulado para retirar a tela facial e ajustar o encaixe da suspensão na nuca;
- Oferecido com viseira de segurança;
- 5 botões de ancoragem universal do visor/malha;
- 3 posições de inclinação;
- Regulação de tamanho através do ajuste dos furos de uma extremidade da banda para os pinos da outra (pin-lock); um sistema de 3 fivelas evitam o deslocamento segurando a fixação na cabeça; - Suspensão plástica injetada com sistema pinlock de 7 posições para ajuste de tamanho na parte superior da cabeça;
- Banda frontal de tecido sintético almofadado e absorvente de suor (tira de absorção) desmontável e lavável.

INSTRUÇÕES DE MONTAGEM E AJUSTE

ADAPTADOR DE CAPACETE.

1. Posicione a viseira sobre a trava central do adaptador do capacete e gire-a em 90°;
2. Repita o passo 3 para as travas laterais.

INSTRUÇÕES DE LIMPEZA

AVISOS

1. É feito de materiais que não se espera que venham a causar efeitos adversos à saúde entretanto o contato com a pele do usuário pode causar alergias em indivíduos altamente sensíveis; Se o protetor for danificado ele deve ser descartado e substituído. Se o escudo for danificado durante o uso deixe imediatamente a área de risco e substitua-o. Não modificar ou tentar reparar este produto. Este produto NÃO protege contra respingos de líquidos (incluindo metal fundido) sólidos quentes riscos elétricos radiação infravermelha e ultravioleta. Este produto é projetado para uso básico de acordo com a tabela 2 da EN 1731:2006 quando usado com acessórios de montagem LIBUS. Ele NÃO oferece proteção contra partículas de alta velocidade. Os escudos oculares e faciais marcados com a letra "S" não devem ser usados quando há um risco previsível de impacto de partículas voadoras duras afiadas ou pontiagudas.

INSTRUÇÕES DE LIMPEZA

USO E LIMPEZA

1. - A vida útil do escudo uma vez que a embalagem original tenha sido aberta e o escudo esteja em uso depende da frequência e das condições de uso. No uso diário é recomendado mudá-lo a cada 6 meses sob condições muito extremas de uso o protetor pode se deteriorar em um período de tempo muito mais curto;
2. - A limpeza é recomendada após cada uso;
3. - Use um pano limpo umedecido com uma solução diluída de sabão líquido doméstico em água;
4. - Não utilizar fluidos desengordurantes clorados.